

EG-Konformitätszertifikat

Nummer 0757-BPR-229-10-006




Gemäß der Richtlinie des Rates der Europäischen Gemeinschaften vom 21.12.1988 zur Angleichung der Rechts- und Verwaltungsvorschriften der Mitgliedstaaten über Bauprodukte –89/106/EWG– (Bauproduktenrichtlinie – BPR), geändert durch die Richtlinie des Rates der Europäischen Gemeinschaften vom 22.07.1993 – 93/68/EWG –, umgesetzt in Deutschland durch das Bauproduktengesetz – BauPG vom 28.04.1998 –, wird hiermit bestätigt, dass das genannte Bauprodukt einer werkseigenen Produktionskontrolle und einer zusätzlichen Prüfung von im Werk entnommenen Proben nach festgelegtem Prüfplan durch den Hersteller unterzogen wurde und dass durch die anerkannte Stelle eine Erstprüfung des Produkts für die relevanten Eigenschaften, eine Erstinspektion des Werkes und der werkseigenen Produktionskontrolle, die laufende Überwachung, Beurteilung und Anerkennung der werkseigenen Produktionskontrolle sowie eine Stichprobenprüfung von im Werk entnommenen Proben durchgeführt worden ist.

Bauprodukt	Notausgangverschlüsse mit Drücker für 1- und 2-flügelige Türen
Produktfamilie	Delta
Produktbezeichnung/ Spezifikation	gemäß der Zusammenstellung in Anlage 1
in Verkehr gebracht durch	MSL Schloss- und Beschlägefabrik AG Laufenstraße 172 , CH-4245 Kleinlützel
Herstellwerk	MSL Schloss- und Beschlägefabrik AG Laufenstraße 172 , CH-4245 Kleinlützel
Verwendungszweck	zum Einsatz an Türen mit Anforderungen an den Rauch- und Brandschutz, sowie an Türen in Flucht- und Rettungswegen
harmonisierte Norm	EN 179 : 2008
Klassifizierung	spezifisch je Bauprodukt in Anlage 1

Dieses Zertifikat bestätigt, dass alle Vorschriften über Bescheinigung der Konformität und die Leistungseigenschaften, beschrieben im Anhang ZA der Norm EN 179 : 2008 angewendet wurden und dass das Produkt alle darin vorgeschriebenen Anforderungen erfüllt.

Notifizierte Stelle **0757** **ift Rosenheim**
EG-Referenz-Nr. **Institut für Fenstertechnik e.V.**

Dieses Zertifikat wurde erstmals am 30. August 2010 ausgestellt und am 12. April 2013 ergänzt. Die Verwendung des Zertifikats und Kennzeichnung der Produkte ist an einen bestehenden Zertifizierungsvertrag gebunden. Das Zertifikat gilt solange, wie sich die Festlegungen in der oben angeführten harmonisierten Norm nicht ändern und die Herstellbedingungen im Werk oder in der werkseigenen Produktionskontrolle sich nicht wesentlich verändert haben.


Ulrich Sieberath
Institutsleiter


ift Rosenheim
12. April 2013



ift Rosenheim GmbH
Theodor-Gietl-Str. 7-9
83026 Rosenheim, Germany
www.ift-rosenheim.de

Notifizierte Stelle
in bauaufsichtlichen Verfahren
EG-Referenz-Nr. 0757





**Notausgangverschlüsse nach EN 179 : 2008
für 1- und 2-flügelige Türen:**

Klassifizierung:	3	7	6	B	1	3	5	2	A	A
Klassifizierung:	3	7	6	B	1	3	5	2	A	D

Verwendungszweck: zum Einsatz in Türen mit Anforderungen an den Rauch- und Brandschutz, sowie an Türen in Flucht- und Rettungswegen

Referenz-Prüfbericht: Nr. 207 37981 vom 17. August 2010

Referenz-Prüfbericht: Nr. 271 41989 vom 15. April 2010

Referenz-Prüfbericht: Nr. 271 41990 vom 12. April 2010

Verschlüsse:

Nr.	Funk- tion	Bezeichnung	VS-Typ	Dornmaß [mm]	Entfernung [mm]	Stulp [mm]	Gegenbasculé
1	E	19464PE-ZF	A	30 - 60	92 PZ / 94 RZ	24 eckig	19413
2	D	19476PD	A	30 - 60	92 PZ / 94 RZ	24 eckig	19473
3	E	19564PE-SV-ZF	A	30 - 60	92 PZ / 94 RZ	24 eckig	19413
4	B	19466PBa	A	30 - 60	92 PZ / 94 RZ	24 eckig	-/-
5	B	19466PBe	A	30 - 60	92 PZ / 94 RZ	24 eckig	-/-
6	B	19446PBa	A	30 - 60	92 PZ / 94 RZ	24 eckig	-/-
7	B	19446PBe	A	30 - 60	92 PZ / 94 RZ	24 eckig	-/-
8	B	19546PBa-SV	A	30 - 60	92 PZ / 94 RZ	24 eckig	-/-
9	B	19546PBe-SV	A	30 - 60	92 PZ / 94 RZ	24 eckig	-/-
10	E	19464PE	A	30 - 60	92 PZ / 94 RZ	24 eckig	-/-
11	B	19566PBa-SV	A	30 - 60	92 PZ / 94 RZ	24 eckig	-/-
12	B	19566PBe-SV	A	30 - 60	92 PZ / 94 RZ	24 eckig	-/-



ift Rosenheim GmbH
Theodor-Gietl-Str. 7-9
83026 Rosenheim, Germany
www.ift-rosenheim.de

Notifizierte Stelle
in bauaufsichtlichen Verfahren
EG-Referenz-Nr. 0757




DAP-ZE-2288.00

EG – Konformitätszertifikat

Nummer: 0757-BPR-229-10-006

Ausgabedatum: 12. April 2013

Zertifizierungsvertrag 229 6039631 vom 31. Januar 2005



Nr.	Funk-tion	Bezeichnung	VS-Typ	Dornmaß [mm]	Entfernung [mm]	Stulp [mm]	Gegenbascule
13	B	19466PBa-ZF	A	30 - 60	92 PZ / 94 RZ	24 eckig	19413
14	B	19466PBe-ZF	A	30 - 60	92 PZ / 94 RZ	24 eckig	19413
15	B	19446PBa-ZF	A	30 - 60	92 PZ / 94 RZ	24 eckig	19413
16	B	19446PBe-ZF	A	30 - 60	92 PZ / 94 RZ	24 eckig	19413
17	B	19546PBa-SV-ZF	A	30 - 60	92 PZ / 94 RZ	24 eckig	19413
18	B	19546PBe-SV-ZF	A	30 - 60	92 PZ / 94 RZ	24 eckig	19413
19	B	19566PBa-SV-ZF	A	30 - 60	92 PZ / 94 RZ	24 eckig	19413
20	B	19566PBe-SV-ZF	A	30 - 60	92 PZ / 94 RZ	24 eckig	19413
21	E	19444PE	A	30 - 60	92 PZ / 94 RZ	24 eckig	-/-
22	E	19544PE-SV	A	30 - 60	92 PZ / 94 RZ	24 eckig	-/-
23	D	19476HPD	A	30 - 60	92 PZ / 94 RZ	24 eckig	-/-
24	E	19564PE-SV	A	30 - 60	92 PZ / 94 RZ	24 eckig	-/-
25	E	19444PE-ZF	A	30 - 60	92 PZ / 94 RZ	24 eckig	19413
26	E	19544PE-SV-ZF	A	30 - 60	92 PZ / 94 RZ	24 eckig	19413




ift Rosenheim GmbH
 Theodor-Gietl-Str. 7-9
 83026 Rosenheim, Germany
 www.ift-rosenheim.de

Notifizierte Stelle
 in bauaufsichtlichen Verfahren
 EG-Referenz-Nr. 0757



EG – Konformitätszertifikat



Zubehör für die Verschlüsse:

Nr.	Bezeichnung	Art. Nr.
1	Flachschließblech	B-19421.943
2	Winkelschließblech	B-19421.113/123
3	Flachschließbleche oben	B-19461Z.943/24e, B-19461Z.943/22r
4	Flachschließbleche	B-19421-V.913/923 und 1729
5	Lappenschließblech	B-19421.313/323 und 1731 (1728)
6	Lappenschließblech	1731W/22e
7	U-Schließblech	B-19421-V.713/723
8	Unterlegplatte 3mm, Alu	B-19421.13
9	Rundstange 10mm	1724
10	Rundrohr 10mm	1725
11	Stangenführung, inox	1726
12	Bodenschließmulde, inox	1727
13	Schalt Schloss	1730
14	Unterlegplatte 3mm	B-19461.13

**Verschlüsse:**

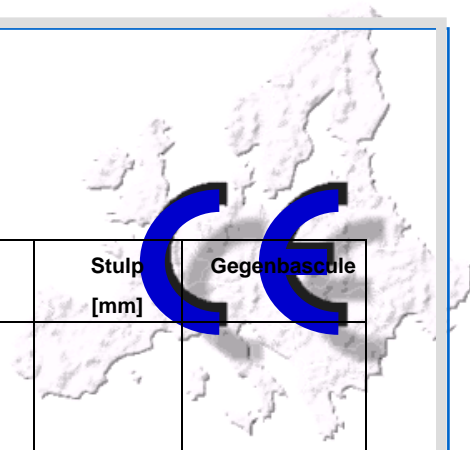
Nr.	Funktion	Bezeichnung Firma Wicona	VS-Typ	Dornmaß [mm]	Entfernung [mm]	Stulp [mm]	Gegenbascule
1	E	6020819, 6020976, 6020840, 6020977	A	35 / 45	94 RZ*	22 eckig	-/-
2	E	6020841, 6020842, 6020978, 6020979, 6020843, 6020844, 6020980, 6020981	A	35 / 45	94 RZ*	22 eckig	-/-
3	B	6020800, 6020801, 6020802, 6020803, 6020857, 6020858, 6020859, 6020860	A	35 / 45	94 RZ*	22 eckig	-/-
4	B	6020804, 6020805, 6020806, 6020807, 6020845, 6020846, 6020847, 6020848, 6020849, 6020850, 6020851, 6020852, 6020853, 6020854, 6020855, 6020856	A	35 / 45	94 RZ*	22 eckig	-/-
5	B	6020861, 6020862, 6020863, 6020864, 6020865, 6020866, 6020867, 6020868	A	35 / 45	94 RZ*	22 eckig	-/-
6	E	6020778, 6020869, 6020779, 6020870	A	35 / 45	94 RZ*	22 eckig	-/-
7	B	6020871, 6020872, 6020873, 6020874, 6020875, 6020876, 6020877, 6020878, 6020990, 6020991, 6020992, 6020993, 6020994, 6020995, 6020996, 6020997	A	35 / 45	94 RZ*	22 eckig	-/-
8	B	6020879, 6020880, 6020881, 6020882, 6020883, 6020884, 6020885, 6020886, 6020982, 6020983, 6020984, 6020985, 6020986, 6020987, 6020988, 6020989	A	35 / 45	94 RZ*	22 eckig	-/-
9	B	6020887, 6020888, 6020889, 6020890, 6020891, 6020892, 6020893, 6020894	A	35 / 45	94 RZ*	22 eckig	-/-
10	B	6020895, 6020896, 6020897, 6020898, 6020899, 6020900, 6020901, 6020902	A	35 / 45	94 RZ*	22 eckig	-/-
11	B	6020903, 6020904, 6020905, 6020906, 6020907, 6020908,	A	35 / 45	94 RZ*	22 eckig	-/-

EG – Konformitätszertifikat

Nummer: 0757-BPR-229-10-006

Ausgabedatum: 12. April 2013

Zertifizierungsvertrag 229 6039631 vom 31. Januar 2005




Nr.	Funktion	Bezeichnung Firma Wicona	VS-Typ	Dornmaß [mm]	Entfernung [mm]	Stulp [mm]	Gegenbascule
		6020909, 6020910, 6020998, 6022888, 6022889, 6022890, 6022891, 6022892, 6022893, 6022894					
12	E	6020776, 6020777	A	35 / 45	94 RZ*	22 eckig	-/-
13	E	6020780, 6020781, 6020782, 6020783	A	35 / 45	94 RZ*	22 eckig	-/-
14	E	6020911, 6020912, 6022895, 6022896, 6020913, 6020914, 6022897, 6022898	A	35 / 45	94 RZ*	22 eckig	-/-
15	E	6020818, 6020915	A	35 / 45	94 RZ*	22 eckig	-/-
16	E	6020916, 6020917, 6020918, 6020919	A	35 / 45	94 RZ*	22 eckig	-/-

Zubehör für die Verschlüsse:

Nr.	Bezeichnung	Art. Nr.
1	Flachschließblech	6020754, 6020816
2	Flachschließbleche oben	6020755
3	Lappenschließblech	6022899
4	Lappenschließblech, inox	6022901
5	Lappenschließblech	6020756
6	Rundstange 10mm	6020774
7	Rundrohr 10mm	6020775
8	Bodenschließmulde, inox	6920087
9	Bodenschließteil	6920048, 69200740
10	Schalt Schloss	6020773
11	Standflügelverriegelung	6020820, 6020922, 6020923, 6020920, 6020924, 6020925, 6020821, 6020921

**Außen- bzw. Innenbeschlag**

Nr.	Hersteller	Typ	Kodierung
1.	FSB Franz Schneider GmbH & Co	-/-	DO 20.3.01 DO 20.3.02
2.	HOPPE Holding AG	E5OG/3346/138GFI ; E138G1/3346	DO 20.5.01 DO 20.5.02 DO 20.7.01 DO 20.7.02 DO 20.20.01 DO 20.20.02
3.	HEWI Heinrich Wilke GmbH	162XAH11.530, 162XAH52.640, 111XAR11.110, 111R11.210, 111R11.230, 111R11.240	-/-
4.	Grundmann Beschläge GmbH	1554FHA, 1754FHA, 2254FHA, 2454FHA, 2554NFHA	-/-
5.	ECO Schulte GmbH & Co. KG	D-116.AL, D-116.ER, D-335.ER	-/-
6.	KABA AG	elologic c-lever	-/-
7.	MSL AG	-/-	5974; 5967; 5972; 5496; 5968; 5978; 5979
8.	MTS Metallbaubeschläge AG	14.2890.8278, 14.2892.7002.78, 14.2852.7294.0, 14.2850.8294	
9.	Glutz AG	5033, 5038, 5046, 5054, 5055, 5059, 5061, 5062, 5064, 5065, 5066, 5069, 5083, 5088, 5089-5618, 5092, 5096, 5098, 5099, 5154, 5155, 5162, 5175-5618, 6031, 6032, 6045, 6046, 5066	



Erläuterungen:

Funktion B:

- Grundstellung:** Funktion von innen und außen: Durchgang von beiden Seiten über den Drücker, dabei wird die Falle zurückgezogen, die Schlossnuss ist beidseitig eingekuppelt.
- Verwendungszweck:** Für Türen, die zeitweise einen Durchgang von innen und außen ermöglichen müssen.

Funktion C:

- Grundstellung:** Funktion von innen: Ausgang, die Öffnung der Tür ist grundsätzlich jederzeit in Fluchrichtung über den Drücker möglich. Funktion von außen: Leerlauf, da die Nuss entkuppelt ist.
- Verwendungszweck:** Für Türen, bei denen grundsätzlich eine unberechtigte Öffnung von außen verhindert werden muss. Die Tür kann nicht versehentlich in unverschlossenem Zustand bleiben.

Funktion D:

- Grundstellung:** Funktion von innen und außen: Durchgang von beiden Seiten über den Drücker, dabei wird die Falle zurückgezogen, die Schlossnuss ist beidseitig eingekuppelt.
- Verwendungszweck:** Für Türen, die zeitweise einen Durchgang von innen und außen ermöglichen müssen.

Funktion E:

- Grundstellung:** Funktion von innen: Ausgang, die Öffnung der Tür ist grundsätzlich jederzeit in Fluchrichtung möglich. Funktion von außen: Als Beschlag darf nur ein feststehender Knopf oder Stosgriff verwendet werden. Die Tür kann nur mit dem Schlüssel geöffnet werden. Dabei wird die Falle zurückgezogen.
- Verwendungszweck:** Für Türen, bei denen grundsätzlich eine unberechtigte Öffnung von außen verhindert werden muss. Die Tür kann nicht versehentlich in unverschlossenem Zustand bleiben.

- Schließzylinder:** Alle Bauarten von Schließzylindern mit Freilauffunktion haben keinen Einfluss auf eine einwandfreie Funktion.

*In Rahmen der Prüfungen wurden grundsätzlich Verschlüsse mit eingesetzten Profilzylindern nach DIN 18252 (PZ-Ausführung) geprüft. Bei Ausführungen als Rundzylinder ist durch maßliche Anpassung zu gewährleisten, dass die Funktion der Verschlüsse sichergestellt ist.