

Innovative Schlosstechnik

1714PE-ZF

CASA-Alpha Sicherheits-Panik-Einsteckschloss

für 2-flügelige Anwendung in Kombination mit 1713 / 1715

Standardfalle; Feinguss

Riegel 1-tourig; 20 mm vorstehend; Stahl

Schlosskasten blau verzinkt

Rundstulp 20 mm; INOX matt

Falle und Riegel matt vernickelt

Nuss 9mm; Sintermaterial

Distanz 78mm

Dornmass: 60; 70; 80 mm

1714-ZF.6 RZ-Rundzylinder

1714-ZF.7 PZ-Profilzylinder

Optionen:

Mit eingebautem Riegelkontakt

Mit CASA-Reno-Stulp 248x22ex3mm; INOX mb

Anwendungen:

Fluchtwegtechnik im Objektbereich mit erhöhter Sicherheit

Im Neubau- und Renovationsbereich

Panikfunktion E:

Grundstellung:

Schlüssel in Öffnungsrichtung bis an Endanschlag gedreht und abgezogen.

Verriegelungsstellung:

Schlüssel aus Grundstellung um eine Umdrehung (360 Grad) in Schliessrichtung gedreht und abgezogen. Riegel ausgestossen.

Öffnung:

Von aussen nur mit Schlüssel (Wechselfunktion) Von innen mit Drücker (Panikfunktion).

Hinweise:

Drehknopfzylinder dürfen nicht eingesetzt werden.

Motorzylinder dürfen nur in Kombination mit einem eingebauten Riegelschaltkontakt verwendet werden.

Beschläge:

Knopf fest / Drücker fest drehbar gelagert aus Si-Langschild; durchgehend verschraubt

Qualitätsstandard:

DIN 18251-1: 2002-7; Klasse 4

Brandschutzgeprüft EN 1634-1

09/2015

MSL Schloss- und Beschlägefabrik AG

CH-4245 Kleinlützel

Tel. 061 775 11 11 Fax 061 775 11 77

www.msl-lock.com info@msl-lock.com



Innovative Schlosstechnik

1714PE-ZF

CASA-Alpha Panik-Einsteckschloss

für 2-flügelige Anwendung in Kombination mit 1713 / 1715

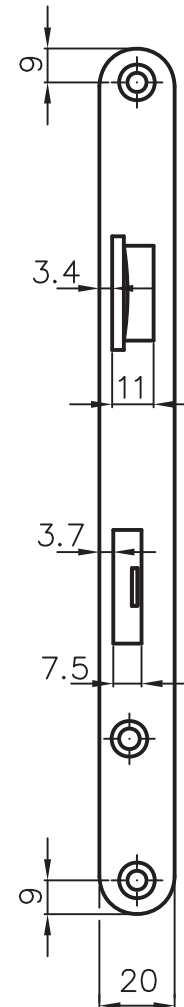
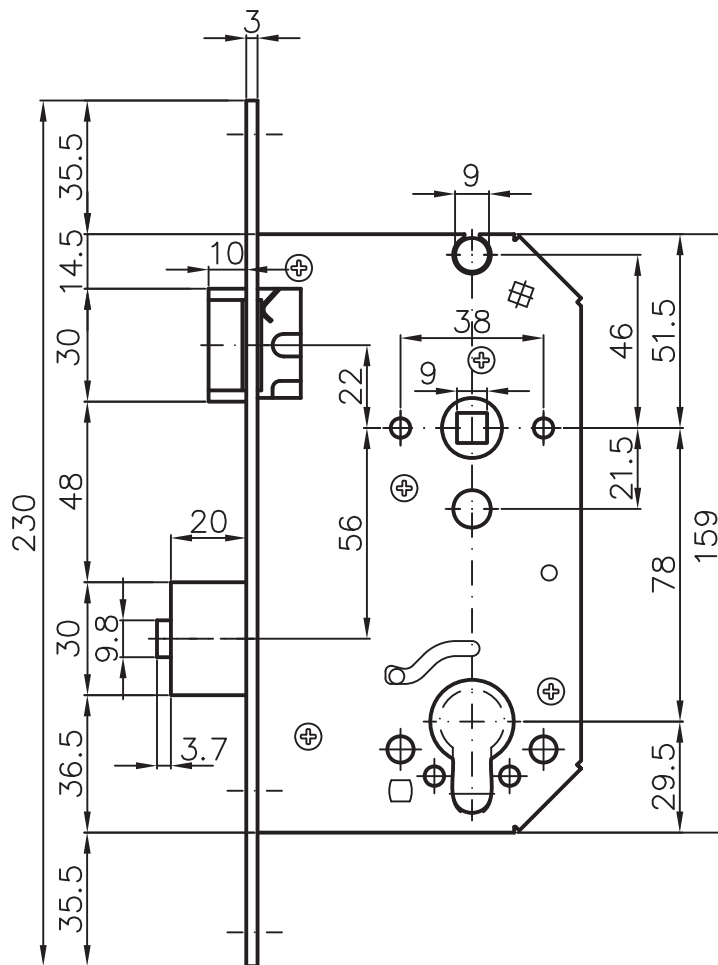
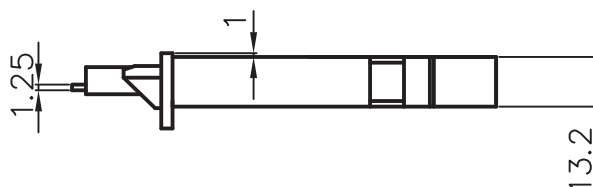


Abbildung = DIN links



Bestellangaben:

1714ZF.6/7

60, 70, 80 / 20r / 9, INOX mb, l, r

09/2015

MSL Schloss- und Beschlägefabrik AG

CH-4245 Kleinlützel

Tel. 061 775 11 11 Fax 061 775 11 77

www.msl-lock.com info@msl-lock.com

