

## Innovative Schlosstechnik

### 1236PD

## CASA Zweifallen-Einsteckschloss

Panikfunktion D, (Nachfolge für 1336)

Mit Wechsel

Stahlfallen mit Delrinfallenkopf

Rundstulp 20mm, INOX matt

Geteilte Nuss 9mm; Sintermaterial

Distanz 78mm

Schlosskasten und Innenteile blau verzinkt

Dornmass: 60; 70; 80 mm

1236PDa.6 RZ-Rundzylinder, auswärts öffnend

1236PDa.7 PZ-Profilzylinder, auswärts öffnend

1236PDe.6 RZ-Rundzylinder, einwärts öffnend

1236PDe.7 PZ-Profilzylinder, einwärts öffnend

#### Anwendungen:

Im Neubau- und Renovationsbereich

Innenabschlusstüren

#### Funktion:

Öffnung Panikseite:

Drücker oder Panikgarnitur zieht beide Fallen zurück (Panikfunktion)

Öffnung Panik-Gegenseite:

Schlüssel zieht beide Fallen zurück.

Drücker zieht obere Falle zurück.

#### Zubehör:

B-1875.133 Si-Winkelschliessblech, INOX, eckig

B-1875.233 Si-Winkelschliessblech, INOX, rund

B-1854.133 Winkelschliessblech, INOX, eckig

B-1854.233 Winkelschliessblech, INOX, rund

5971 Panikbeschlag, INOX matt

5973 Aussenschild mit Drücker, fest drehbar, INOX matt

5974 Innenschild mit Drücker, fest drehbar, INOX matt

5975 Gegenschild ungelocht, INOX matt

5976 Rohr zu Panikbeschlag, INOX matt

5968 Spezial-Vierkantdorn, 3-teilig

5980 - 83 eBar, INOX matt



## Innovative Schlosstechnik

**1236PD**

### Zweifallen-Einsteckschloss

Panikfunktion D, (Nachfolge für 1336)

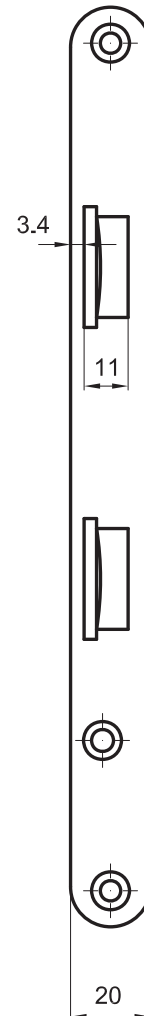
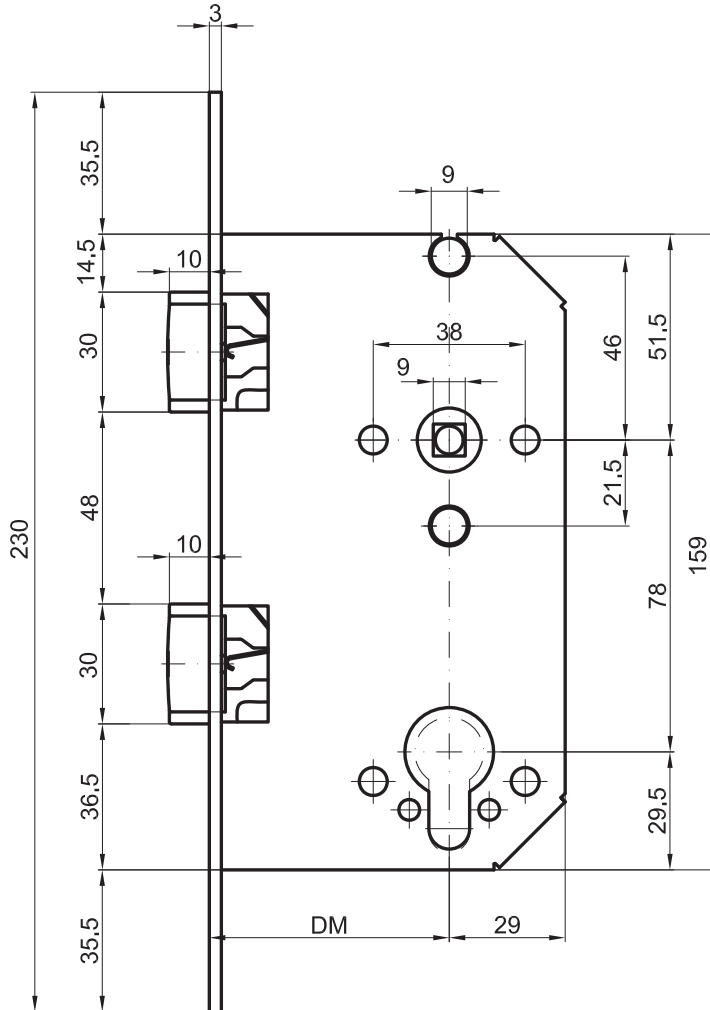
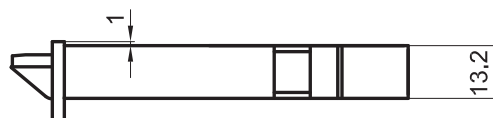


Abbildung = DIN links



#### Bestellangaben:

**1236PDa.6/7** 60, 70, 80 / 20r / 9, l, r

**1236PDe.6/7** 60, 70, 80 / 20r / 9, l, r

MSL Schloss- und Beschlägefabrik AG

CH-4245 Kleinlützel

Tel. 061 775 11 11 Fax 061 775 11 77

www.msl-lock.com info@msl-lock.com

